




DIE ALLES-BESTELL-APP



**Die erste Wahl Deines
Fachhändlers –
die beste für Dich.**



DIE ALLES-BESTELL-APP

INHALT

04 - 07	Bedienung App
08 - 09	Upload Bestellungen
10 - 15	Bedienung Web App
16	Kontakt und Service

FIRST STEPS APP

1 LOG-IN

Lade die App herunter und erstelle deinen Account. Octopus Order benötigt nur deine E-Mail und einen Nutzernamen von dir. Sofort bekommst du eine E-Mail und kannst dein Passwort setzen. Fertig!



2 LOCATION

Deine Bestellliste muss einem Lieferort zugeordnet sein. Gehe zum „Plus-Icon“ und gib hier den Namen deiner Location (Havana Bar, Restaurant zum Goldenen Hirsch, etc.) ein. Sofern dir dein Händler einen Promo-Code mitgeteilt hat, kannst du diesen im nächsten Schritt eingeben. Andernfalls klicke einfach „ich habe keinen Promo-Code“.



3 LISTEN

Gastronomiebetriebe, Restaurants, Bars etc. nennen wir **Location**. Du kannst deine Listen nach Location filtern oder alle in einer Übersicht anzeigen. Im Menü hinter dem Punkt „Benutzer“ kannst du die Ansicht auch nachträglich ändern.



4 PROMO-CODE

Hast du einen online Lieferanten, erhältst du einen Promo-Code. Dein Schnell-Start in dein Konto. Mit diesem Promo-Code erstellt Octopus Order deine Bestelllisten automatisch und du musst nichts mehr selbst anlegen.



FIRST STEPS APP

5 LIEFERANT

Es gibt zwei Arten von Lieferanten:

1. Lieferanten, die mit Octopus Order direkt verbunden sind – **online Lieferanten** (Octopus Partner)
2. Lieferanten, die noch nicht angebunden sind – **offline Lieferanten**.



Du kannst bei beiden bestellen. Ist dein Lieferant ein online Lieferant siehst du dessen gesamtes Sortiment. Ist er ein offline Lieferant siehst du nur, was du selbst angelegt hast.

Über das Suchfeld gelangst du zu deinem Lieferanten. Sollte dein Lieferant noch nicht dabei sein, kannst du ihn „manuell hinzufügen“, also selbst in Octopus Order anlegen.

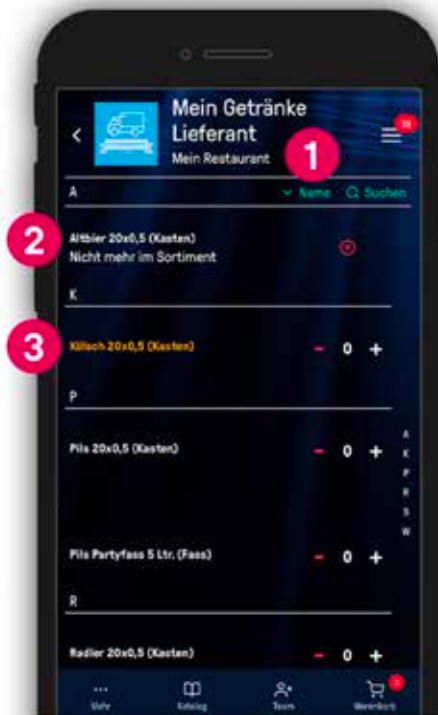
6 ZUGANGSDATEN

Um dein Kundenverhältnis zu verifizieren, benötigt Octopus Order nun deine Kundennummer und die Postleitzahl der Location, für die du bestellen willst. Die korrekten Daten dazu findest du auf jeder Rechnung!



KUNDENUMMER

DIE BESTELLISTE



- 1 KATEGORIE**
Hier kannst du die Liste alphabetisch nach deinen Kategorien „sortieren“. Sogar eine manuelle Sortierung in beliebiger Reihenfolge ist möglich.
- 2 HINWEIS = ROT MARKIERT**
Hier wird dir angezeigt, ob ein Artikel momentan vergriffen ist!
- 3 ANGEBOT = ORANGE MARKIERT**
Artikel ist momentan im Angebot – Geld sparen!

MEHR

Unter „Mehr“ findest du viele nützliche Tools für deine Liste! Du kannst:

- Kategorien anlegen, um deine Artikel übersichtlich anzuordnen,
- einen Bestellwecker setzen,
- eine Statistik deiner Bestellungen als Tabelle herunterladen,
- die Liste unter dem Punkt „Info“ löschen.



KATALOG



Über „Katalog“ hast du Zugriff auf das gesamte Sortiment deines Lieferanten. Du kannst über die Freitextsuche im Katalog einfach stöbern und hinzufügen was du willst!

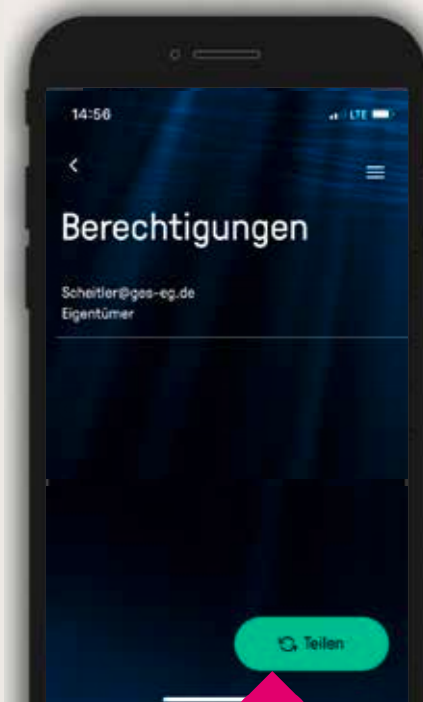
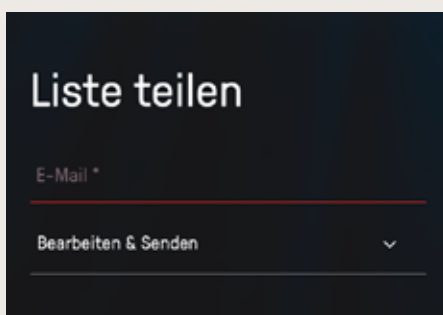


Dazu gibst du in der Suche einfach den Produkt-namen ein. Ist er im Sortiment, wird er angezeigt. Wähle ihn aus und schon hast du deine Liste um dieses Produkt erweitert!



TEAM

Du kannst jeden Mitarbeiter zu deinem Team hinzufügen. Dazu muss sich jedes Teammitglied vorher selbst einen kostenfreien Account anlegen. Füge nun einfach deine Teammitglieder mit Hilfe deren Mailadresse deiner Liste hinzu.



WIR IMPORTIEREN DEINE LISTEN UND BEREITEN DEIN KONTO VOR!

1

Wir nehmen uns gern die Zeit für Dich. Wann Du willst!

Lass uns in Kontakt treten – über Telefon oder Video. Gerne demonstrieren wir dir Octopus Order und beantworten deine Fragen. Zudem kannst du uns mit Hilfe unserer speziellen Übertragungstechnik (Mobilnummer erforderlich) alle deine Produktlisten übermitteln. Wir erledigen dann alles Weitere für dich.

Wähle ein Datum:

Juni 2021							>>
MO	DI	MI	DO	FR	SA	SO	
	1	2	3	4	5	6	
7	8	9	10	11	12	13	
14	15	16	17	18	19	20	
21	22	23	24	25	26	27	
28	29	30					

- Verfügbar - Gebucht - Vorgemerkt

Zeiträume*:

- 9:00 - 10:00 Uhr
- 10:00 - 11:00 Uhr
- 11:00 - 12:00 Uhr
- 12:00 - 13:00 Uhr
- 13:00 - 14:00 Uhr
- 14:00 - 15:00 Uhr
- 15:00 - 16:00 Uhr
- 16:00 - 17:00 Uhr
- 17:00 - 18:00 Uhr

Buche deinen exklusiven Beratungstermin!

<https://www.octopusorder.com/#kontakt>

Du erhältst eine E-Mail als Bestätigung und einen Link zum Daten Upload.

- 2** Der Link führt dich zum **sicher verschlüsselten** Upload – lade ganz einfach per drag-and-drop deine Produktlisten hoch oder fertige ein Foto davon an. Wir erstellen für dich **zeitnah** deine Bestellliste und importieren diese in deinen Account. Jetzt kannst du ganz komfortabel auf deine Octopus Order Bestellliste zugreifen.



FIRST STEPS WEB APP

1 LOGIN

Du kannst dich auch über die Web App Version in dein Octopus Order Konto einloggen oder dir einen Zugang erstellen:

<https://app.octopusorder.com/ooc/#!/GDashboard>



2 ZUGANGSDATEN

Nachdem du deine Daten eingeben hast, erhältst du eine Bestätigungsmail. Klicke auf den Link und lege ein Passwort fest.



FIRST STEPS WEB APP

3 LOCATION

Damit du deine erste Bestellung aufgeben kannst, brauchen wir vorher deine Location. Das ist deine Bar, dein Restaurant oder einfach dein Geschäft. Promo-Codes kannst du im nächsten Schritt angeben.

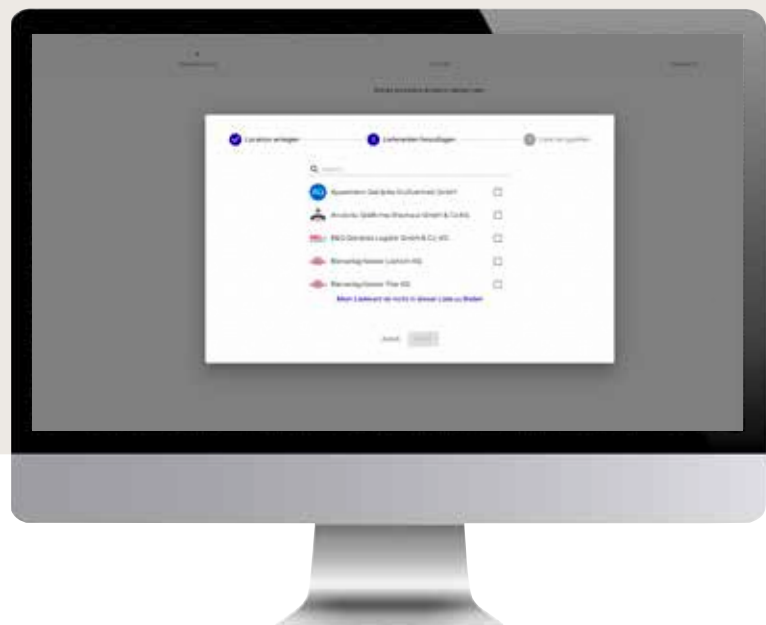


4 LISTEN / LIEFERANTEN

Bei Octopus Order machst du deine Bestellungen mit Listen deiner Lieferanten. Es gibt zwei Arten von Lieferanten:

1. Lieferanten, die mit Octopus Order direkt verbunden sind – **online Lieferanten** (Octopus Order Partner)
2. Lieferanten, die noch nicht angebunden sind – **offline Lieferanten**.

Du kannst bei beiden bestellen. Ist dein Lieferant ein online Lieferant siehst du dessen gesamtes Sortiment. Ist er ein offline Lieferant, siehst du nur, was du selber angelegt hast.



LOCATION

Dein Business, deine Lokalität, deine Bar, dein Geschäft etc.

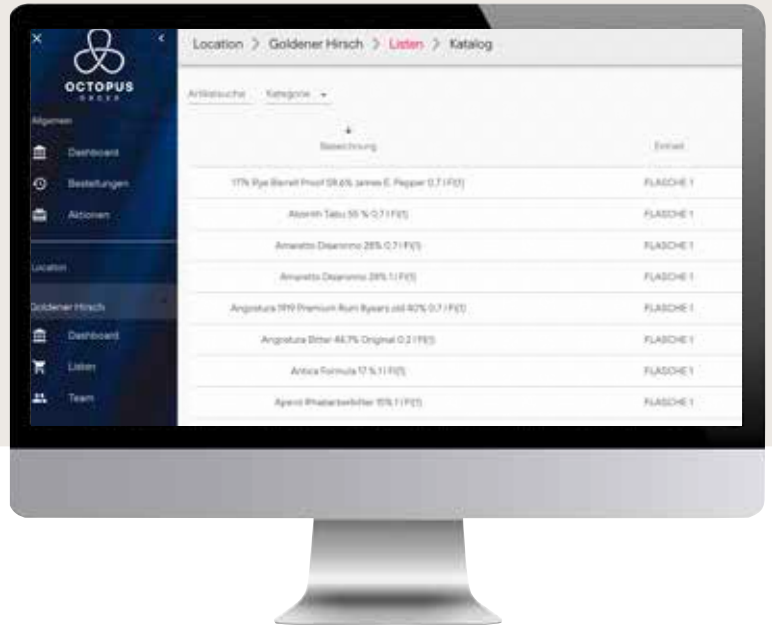
LISTEN

Aus deinen bisherigen Bestellungen und Lieferanten zu deiner Lokalität ergibt sich eine Bestellliste, kurz Liste.

FIRST STEPS WEB APP

5 KATALOG

Nach dem Fertigstellen wird automatisch die Liste (basierend auf bisher bezogene Artikel) deines Lieferanten angezeigt. Artikel, die nicht in der Liste sind, findest du über „Katalog“. Hier befinden sich alle Artikel, die dein Lieferant anbietet.

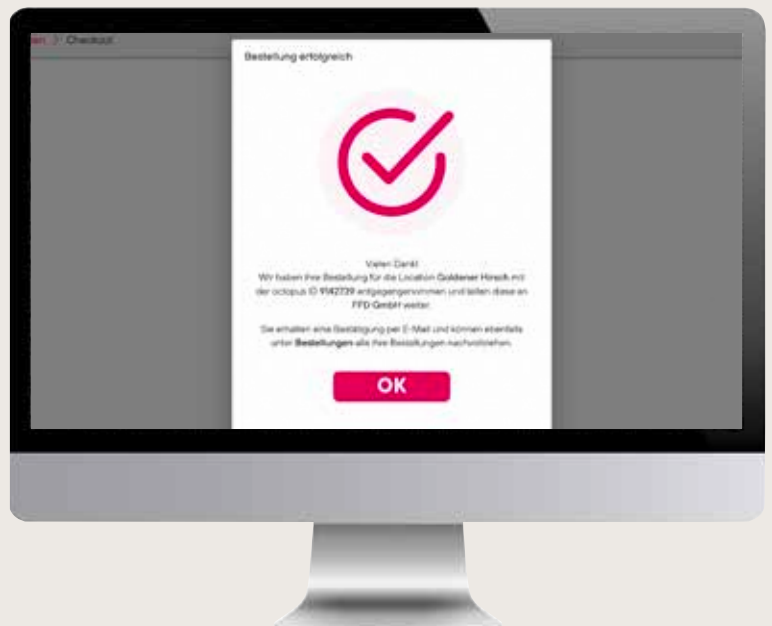


6 BESTELLEN + CHECK OUT

Sonderangebote deines Händlers findest du **nachdem** du auf den Bestell-Button geklickt hast. Sollten sich bereits Artikel in deinem Warenkorb befinden, die auch ein Sonderangebot sind, erhältst du automatisch den Sonderangebotspreis.



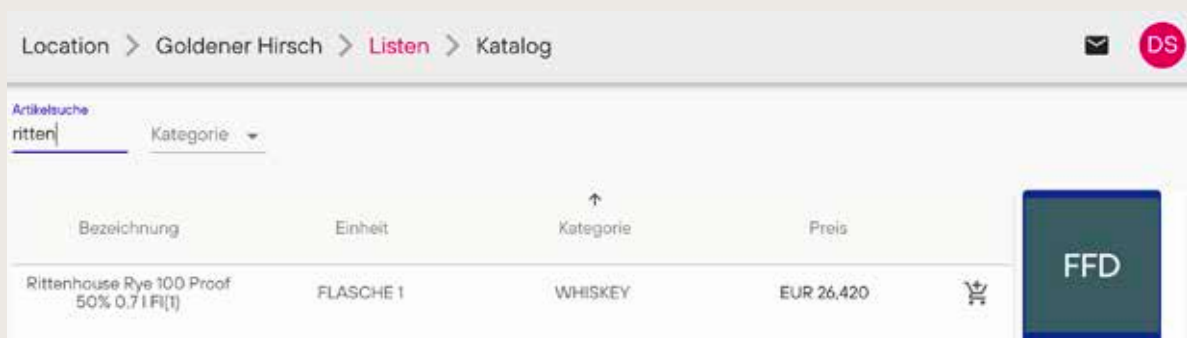
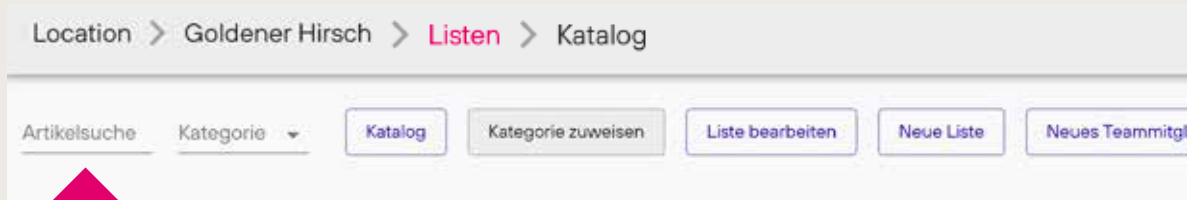
Nachdem du alle gewünschten Artikel mit Bestellmengen versehen hast, klicke auf **bestellen**. Du kannst jetzt noch eine Nachricht an den Lieferanten hinzufügen.



MENÜPUNKTE

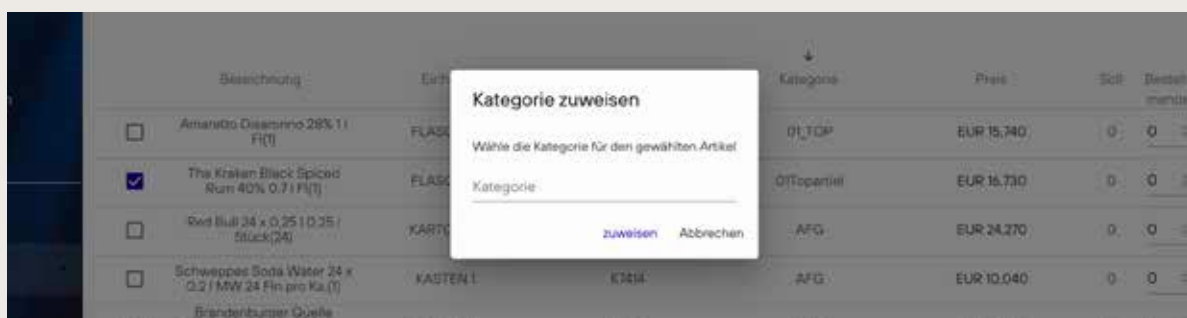
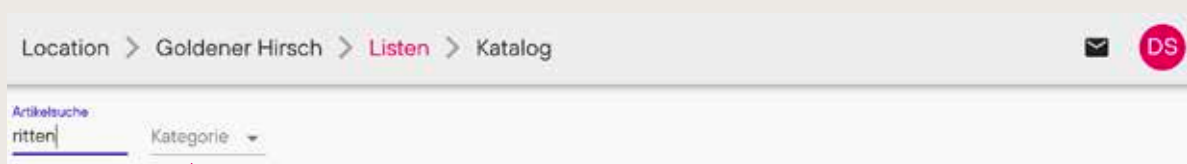
SUCHE

Über die „Suche“ kannst du gezielt Artikel finden und diese mit dem „Einkaufswagen Symbol“ deiner **Liste hinzufügen**.



KATEGORIE ZUWEISEN

Du kannst neue, eigene Kategorien benennen oder aus dem Auswahlmnü neue festlegen. Artikel können dadurch nach eigenen Prioritäten sortiert werden.



MENÜPUNKTE

LISTE BEARBEITEN

Hier kannst du Daten ändern.



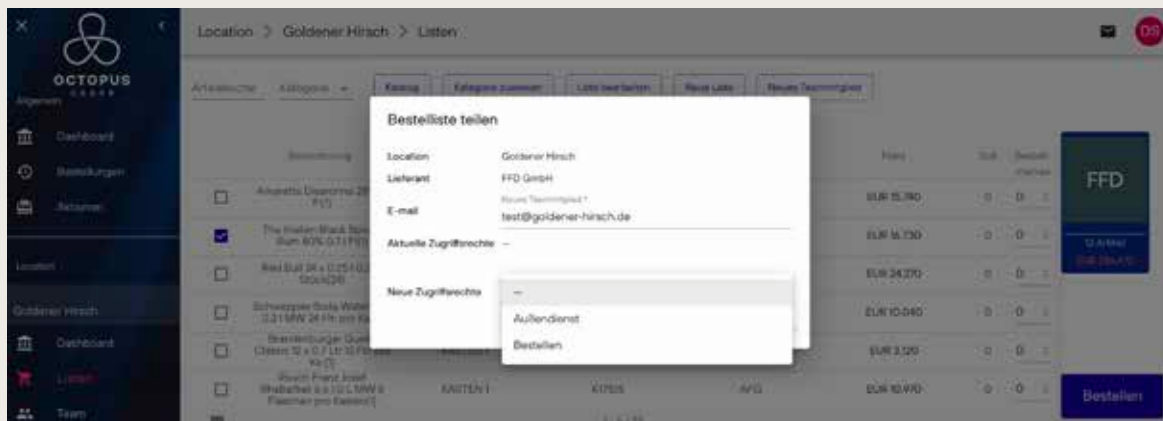
NEUE LISTE

Hier kannst du eine neue Liste für eine andere Location anlegen.



NEUES TEAMMITGLIED

Vergib oder ändere Nutzungsrechte von Teammitgliedern.



MENÜPUNKTE

DARSTELLUNG LISTE

Lege hier fest, wie deine Liste angezeigt werden soll.

Die Sollmenge z.B. legt fest, wieviel du immer üblicherweise auf Lager hast.

Artikelsuche Kategorie ▼ Katalog Kategorie zuweisen Liste bearbeiten Neue Liste Neues Teammitglied

	Bezeichnung	Einheit		Kategorie	Preis
<input type="checkbox"/>	Amarretto Disaronno 28% 1 l FR()	FLASCHE 1		01_TOP	EUR 15,740
<input checked="" type="checkbox"/>	The Kraken Black Spiced Rum 40% 0,7 l FR()	FLASCHE 1		01Topenbel	EUR 16,730
<input type="checkbox"/>	Red Bull 24 x 0,25 l 0,25 l (Büch) (24)	KARTON 24		AFG	EUR 24,270
<input type="checkbox"/>	Schweppes Soda Water 24 x 0,2 l MW 24 Flin pro Ka.()	KASTEN 1		AFG	EUR 10,040
<input type="checkbox"/>	Brandenburger Quelle Classic T2 x 0,7 ltr 12 Flin pro Ka.()	KASTEN 1		AFG	EUR 3,120
<input type="checkbox"/>	Rauch Franz Josef Rhabarber 6 x 1,0 l MW 6 Flaschen pro Kasten()	KASTEN 1		AFG	EUR 10,970
<input type="checkbox"/>	Rauch Franz Josef Kirsche 50% 6 x 1,0 l MW 6 Flaschen pro Kasten()	KASTEN 1		AFG	EUR 11,680
<input type="checkbox"/>	Rauch Franz Josef Orange 100% 6 x 1,0 l MW 6 Flaschen pro Kasten()	KASTEN 1	K7705	AFG	EUR 9,670
<input type="checkbox"/>	Rauch Franz Josef Ananas 100% 6 x 1,0 l MW 6 Flaschen pro Kasten()	KASTEN 1	K7712	AFG	EUR 11,030
<input type="checkbox"/>	Rauch Franz Josef Maracuja 6 x 1,0 l MW 6 Flaschen pro Kasten()	KASTEN 1	K7713	AFG	EUR 11,030

1 / 30 / 35





DIE ALLES-BESTELL-APP

Adresse

Octopus Order ist ein Service der
Order Systems GmbH
Ketzelsstr. 7
90419 Nürnberg



Fragen? Wir freuen uns auf dich!

Ansprechpartner

Technischer Support

0911 / 393 06 - 550

Service Support

0911 / 393 06 - 540

Alexander Turkowski

0911 / 393 06 - 552

Oliver Panke

0911 / 393 06 - 541

contact@octopusorder.com

www.octopusorder.com

Online-Termin

Beratungstermin gleich vereinbaren:

<https://www.octopusorder.com/#kontakt>

Daten-Upload

Mit unserem sicher verschlüsselten Upload laden Sie ganz einfach per drag-and-drop Ihre Listen hoch. Wir importieren diese in Ihren Account.

Sie erhalten von uns dazu einen Link per Mail.

